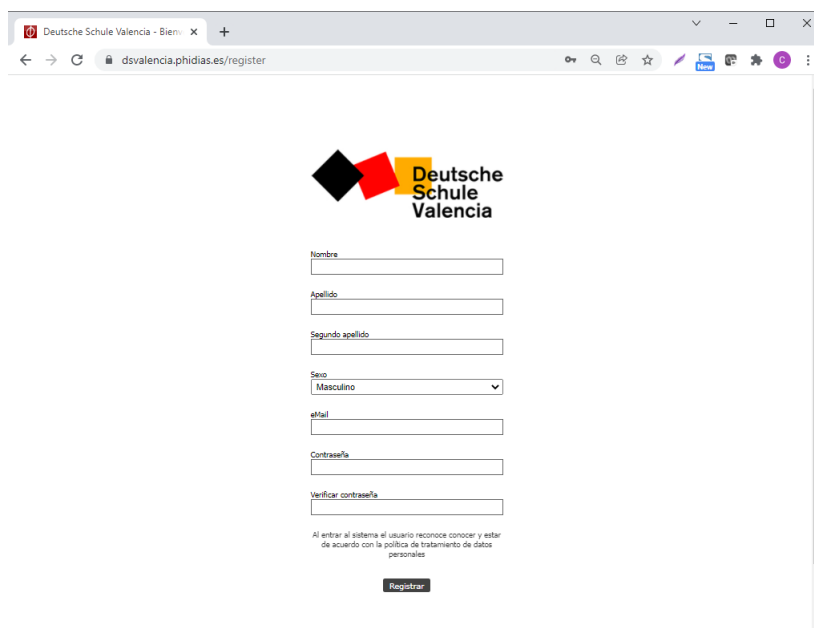


INSCRIPCIONES KINDERGARTEN COLEGIO ALEMÁN VALENCIA 2024/2025

ACCESO A PLATAFORMA PEDAGÓGICA (PHIDIAS)

Si Usted ya tienen algún hijo/a escolarizado en el CAV, o es trabajador del CAV, por favor entre en Phidias con su usuario y contraseña y diríjase a *Admisiones > Inscripción > Registrar estudiante*, pase al apartado **INSCRIPCIÓN DE SU HIJO/A.**

Si Usted no tiene hijos/as escolarizados en el CAV, ni es trabajador del CAV, deberá darse de alta en nuestra plataforma Phidias accediendo a la dirección: <https://dsvalencia.phidias.es/register>



Deutsche Schule Valencia

Nombre

Apellido

Segundo apellido

Sexo

email

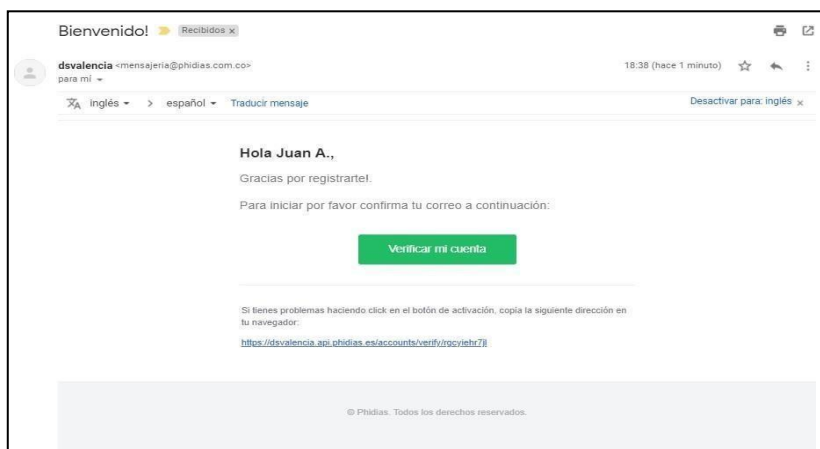
Contraseña

Verificar contraseña

Al entrar al sistema el usuario reconoce conocer y estar de acuerdo con la política de tratamiento de datos personales

Registrar

Rellenen el formulario de su izquierda y pulsen el botón tomar registros. Automáticamente recibirán un correo que les pedirá verificar la cuenta que acaban de crear, hagan click en el botón **“verificar mi cuenta”** para ser redirigidos a nuestra plataforma. Recuerden que su usuario es su dirección de correo.



NORMATIVA DE USO DE PHIDIAS

La primera vez que entre a PHIDIAS, debe aceptar la normativa de uso (click en leer y en aceptar).



▼ Leer políticas de privacidad

Phidias-Nutzungsrichtlinie / Normativa de uso de Phidias.

Im Anhang (auf "lesen" klicken), finden Sie die Zugangs- und Nutzungsordnung für die Kommunikations- und Verwaltungsplattform PHIDIAS auf Deutsch sowie auf Spanisch. Mit Ihrem Klick auf die Schaltfläche „Annehmen“ bestätigen Sie Ihr Einverständnis mit der Zugangs- und Nutzungsordnung. En el archivo adjunto (por favor haga click en leer), encontrará el reglamento de acceso y uso de la plataforma de comunicación y gestión escolar PHIDIAS en alemán y español. Marcando la casilla "Aceptar" confirma que ha leído y está de acuerdo con el reglamento de acceso y uso de PHIDIAS. Leer

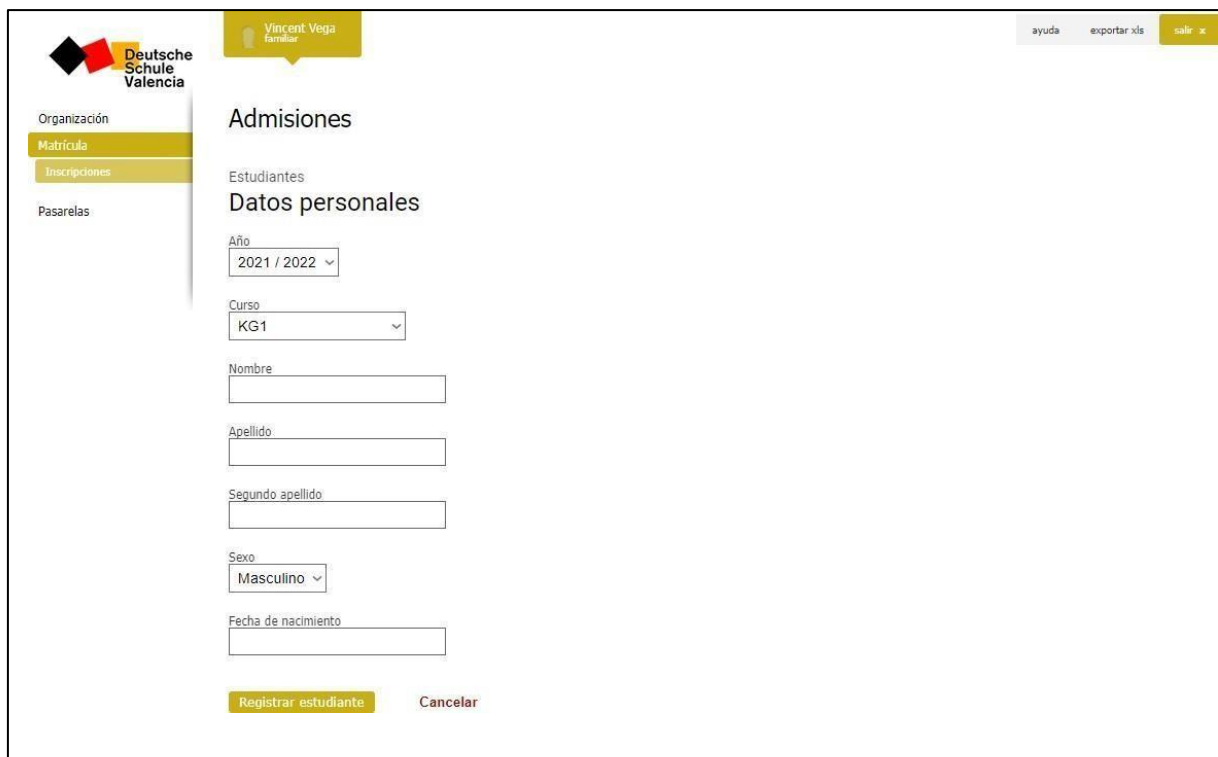
Aceptar

Por favor leer las políticas para continuar

0 / 1 Políticas leídas

INSCRIPCIÓN DE SU HIJO/A

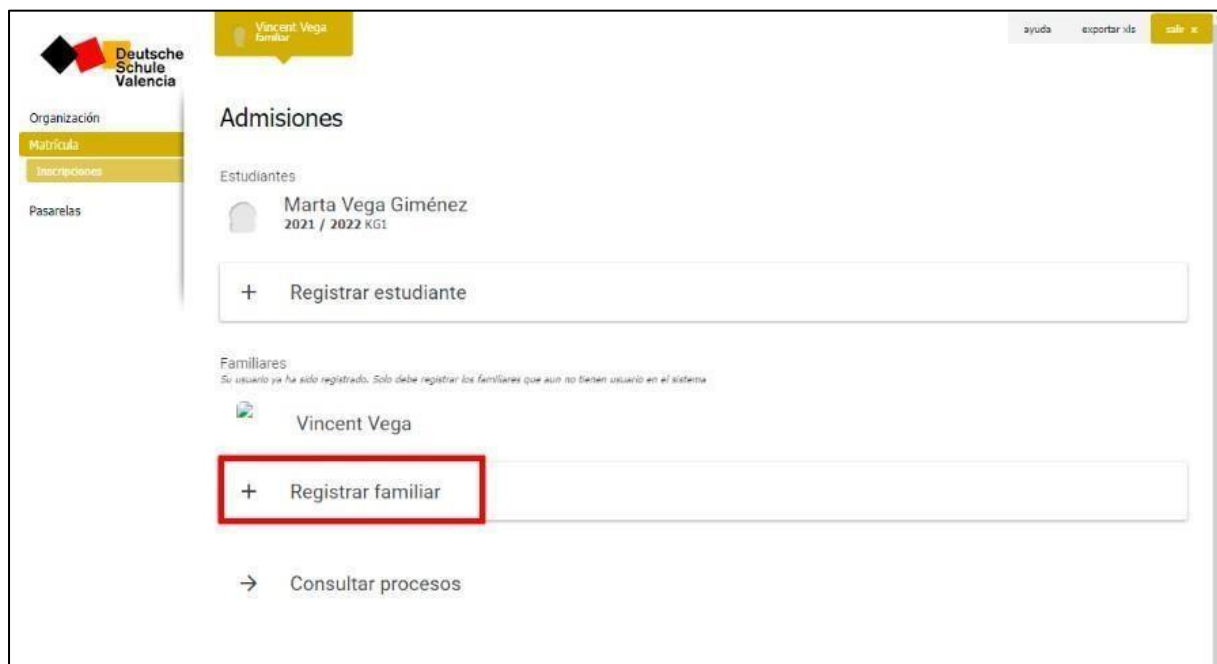
El botón **“verificar mi cuenta”** les redireccionará a la sección de Admisiones de nuestra plataforma. Primero deben de registrar a su hijo/a haciendo click en **“Registrar estudiante”**, rellenando el formulario y pulsando sobre **“Registrar estudiante”**. La casilla Año debe tener el valor **2024/2025** y el curso **KG1**.



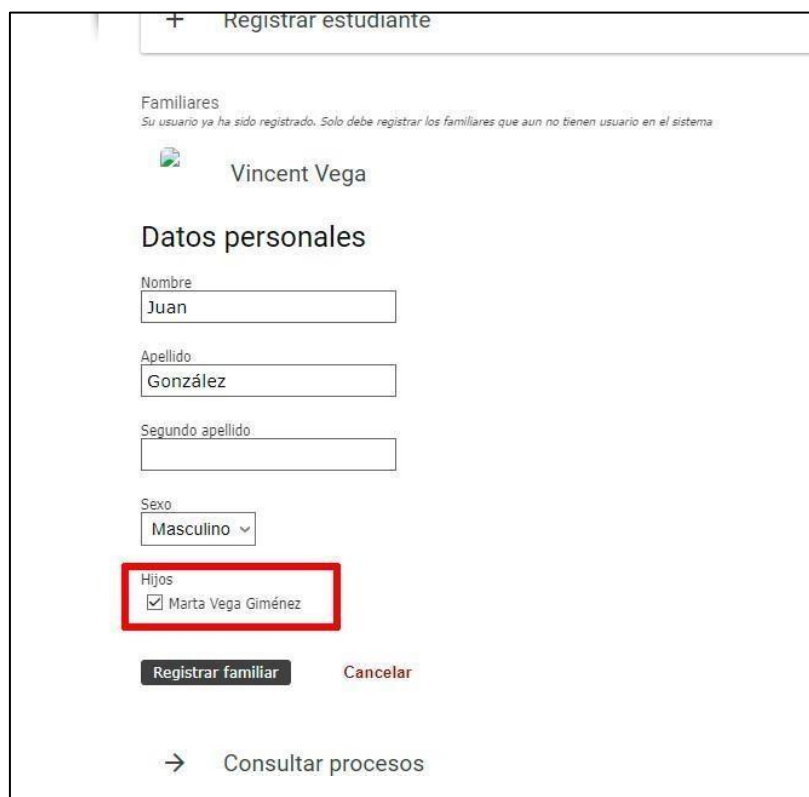
The screenshot shows the 'Admisiones' (Admissions) section of the Phidias platform. The user is logged in as 'Vincent Vega familiar'. The left sidebar contains navigation options: 'Organización', 'Matrícula', 'Inscripciones', and 'Pasarelas'. The main content area is titled 'Admisiones' and 'Estudiantes'. Under 'Datos personales', there are several input fields: 'Año' (Year) with a dropdown menu showing '2021 / 2022', 'Curso' (Course) with a dropdown menu showing 'KG1', 'Nombre' (Name), 'Apellido' (Surname), 'Segundo apellido' (Second surname), 'Sexo' (Sex) with a dropdown menu showing 'Masculino', and 'Fecha de nacimiento' (Date of birth). At the bottom of the form, there are two buttons: 'Registrar estudiante' (Register student) and 'Cancelar' (Cancel).

REGISTRO DE OTRO FAMILIAR

Una vez registrado su hijo/a, deben registrar al otro miembro de la unidad familiar (padre/madre/tutor) haciendo click en **Registrar Familiar**. En caso de ser una familia monoparental, no deben de registrar a otro familiar y deben seleccionar desde el menú de la izquierda **“Organización>Procesos”**.



Es importante que marquen la casilla en donde se encuentra su hijo/a a la hora de registrar un familiar antes de seleccionar desde el menú de la izquierda **“Organización>Procesos”**.



Una vez hagan seleccionen en el menú de la izquierda seleccionar **“Organización>Procesos”**, serán redirigidos a la sección Procesos de nuestra plataforma, en dónde podrán seguir con su inscripción, para ello deben pulsar en el botón “Iniciar”.



ayuda exportar xls salir x

Deutsche Schule Valencia

Perfil
Comunicación
Comunidad
Calendario
Seguimientos
Procesos
Archivos globales

Matrícula
Tesorería
Pasarelas

Vincent Vega familiar
Marta Vega Giménez estudiante

Año: Todos los años
Total: 1 procesos

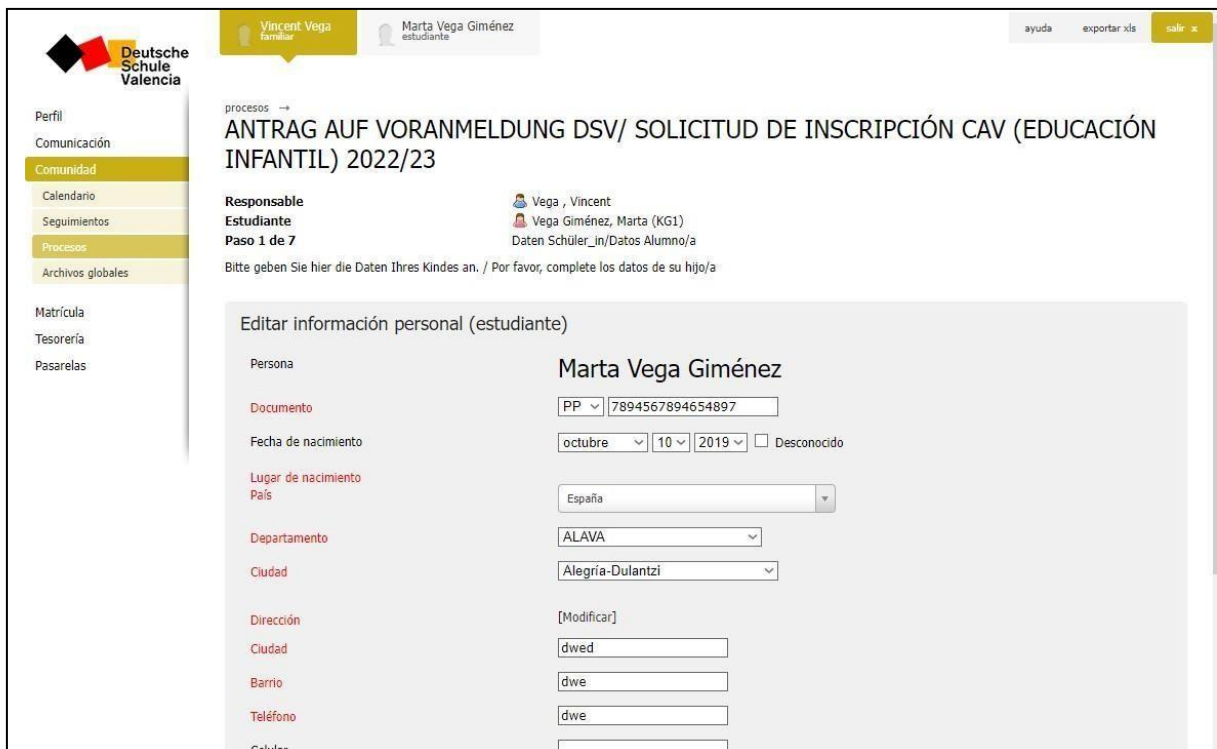
Procesos abiertos

Proceso	Descripción	Plazo	
ANTRAG AUF VORANMELDUNG DSV/ SOLICITUD DE INSCRIPCIÓN CAV (EDUCACIÓN INFANTIL) 2022/23 (2021 / 2022)	Vega Giménez, Marta Bitte füllen Sie das Formular, wenn möglich auf Deutsch, aus. / Por favor, cumplimenten este formulario si fuera posible, en alemán	Febrero 01, 2022	Iniciar

Total: 0 procesos

Una vez iniciado el proceso, deben seguir los pasos del mismo, en dónde se les pedirá que completen sus datos y los datos de su hijo/a, además de solicitar otra información y documentación.

AVISO: En el primer paso, deben completar los datos de su hijo/a. Si su hijo/a no dispone de DNI, por favor elijan la opción (PP) en el desplegable



ayuda exportar xls salir x

Deutsche Schule Valencia

Perfil
Comunicación
Comunidad
Calendario
Seguimientos
Procesos
Archivos globales

Matrícula
Tesorería
Pasarelas

Vincent Vega familiar
Marta Vega Giménez estudiante

procesos →
ANTRAG AUF VORANMELDUNG DSV/ SOLICITUD DE INSCRIPCIÓN CAV (EDUCACIÓN INFANTIL) 2022/23

Responsable: Vega, Vincent
Estudiante: Vega Giménez, Marta (KG1)
Paso 1 de 7: Daten Schüler_in/Datos Alumno/a

Bitte geben Sie hier die Daten Ihres Kindes an. / Por favor, complete los datos de su hijo/a

Editar información personal (estudiante)

Persona: **Marta Vega Giménez**

Documento: PP | 7894567894654897

Fecha de nacimiento: octubre | 10 | 2019 | Desconocido

Lugar de nacimiento: España

País: España

Departamento: ALAVA

Ciudad: Alegria-Dulantzi

Dirección: [Modificar]

Ciudad: dwed

Barrio: dwe

Teléfono: dwe

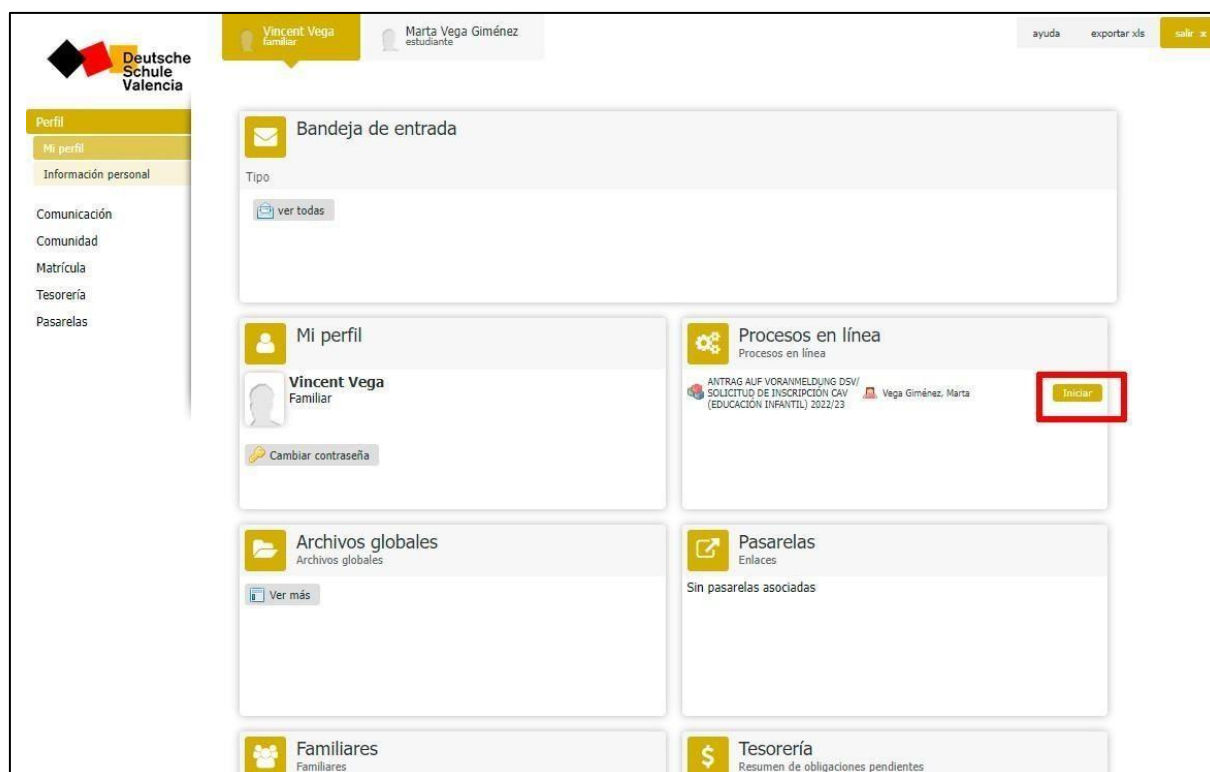
Celular:

INFORMACIÓN IMPORTANTE

Los datos del proceso se guardan a medida que van completando los pasos, pueden retomar la inscripción en días sucesivos.

La dirección para volver a acceder a nuestra plataforma y continuar la inscripción es: <https://dsvalencia.phidias.es>. Recuerden que su usuario es su correo electrónico.

Para continuar el proceso hagan click en el botón o seleccionen en el menú de la izquierda la opción organización > Procesos.



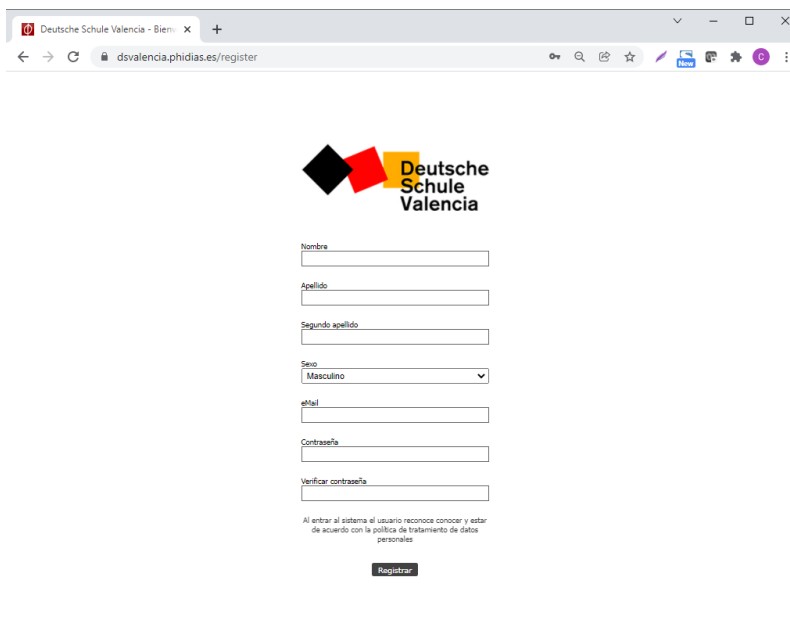
The screenshot displays the user interface of the DS Valencia platform. At the top, the user's name and role are shown: Vincent Vega (familiar) and Marta Vega Giménez (estudiante). The main navigation menu on the left includes options like Perfil, Mi perfil, Información personal, Comunicación, Comunidad, Matrícula, Tesorería, and Pasarelas. The central content area is divided into several sections: 'Bandeja de entrada' (Inbox), 'Mi perfil' (My profile) for Vincent Vega, 'Archivos globales' (Global files), 'Pasarelas' (Links), 'Familiares' (Family), and 'Tesorería' (Treasury). The 'Procesos en línea' (Online processes) section is highlighted, showing a process titled 'ANTRAG AUF VORANMELDUNG DSW/ SOLICITUD DE INSCRIPCIÓN CAV (EDUCACIÓN INFANTIL) 2022/23' with a red box around the 'Iniciar' (Start) button.

EINSCHREIBUNG KINDERGARTEN DEUTSCHE SCHULE VALENCIA 2024/2025

ZUGANG ZUR PÄDAGOGISCHEN PLATTFORM (PHIDIAS)

Wenn Sie bereits ein Kind in der DSV angemeldet haben oder ein Mitarbeiter der DSV sind, loggen Sie sich bitte mit Ihrem Benutzernamen und Ihrem Passwort bei Phidias ein und gehen Sie zu **Anmeldungen > Einscheibung > Schüler hinzufügen**, gehen Sie zu dem Abschnitt **ANMELDEN IHRES KINDES**.

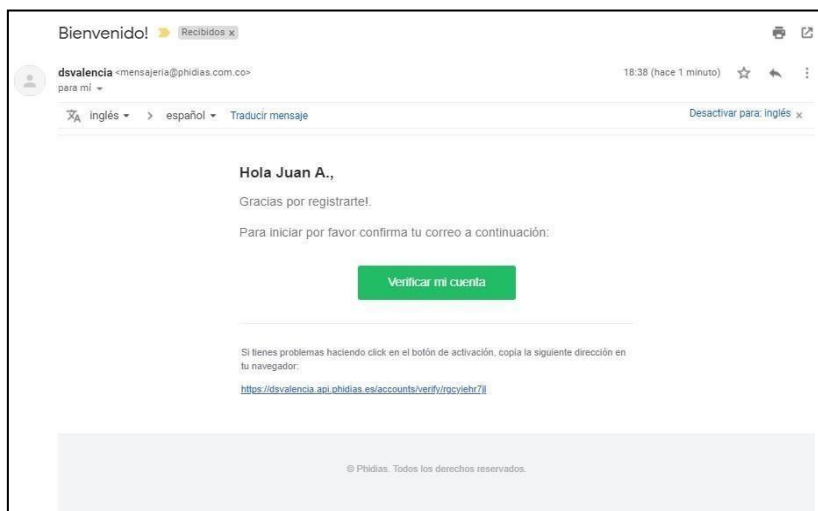
Wenn Sie weder Kinder haben, die bereits an der DSV angemeldet sind, noch Mitarbeiter der DSV sind, müssen Sie sich auf unserer Phidias-Plattform registrieren: <https://dsvalencia.phidias.es/register>



The screenshot shows a web browser window with the URL dsvalencia.phidias.es/register. The page features the Deutsche Schule Valencia logo and a registration form with the following fields: Nombre, Apellido, Segundo apellido, Sexo (dropdown menu with 'Masculino' selected), eMail, Contraseña, and Verificar contraseña. Below the form, there is a small disclaimer: 'Al entrar al sistema el usuario reconoce conocer y estar de acuerdo con la política de tratamiento de datos personales.' and a 'Registrar' button.

Füllen Sie das Formular aus und klicken Sie auf die Schaltfläche Registrieren.

Sie erhalten automatisch eine E-Mail, in der Sie aufgefordert werden, Ihr zuvor erstelltes Konto zu bestätigen. Klicken Sie auf die Schaltfläche "Mein Konto bestätigen", um zu unserer Plattform weitergeleitet zu werden. Denken Sie daran, dass Ihr Benutzername Ihre E-Mail-Adresse ist.



PHIDIAS-NUTZUNGSRICHTLINIE

Wenn Sie PHIDIAS zum ersten Mal betreten, müssen Sie die Phidias-Nutzungsrichtlinie akzeptieren (klicken Sie auf "Lesen und Annehmen").



▼ Datenschutzrichtlinie lesen

Phidias-Nutzungsrichtlinie / Normativa de uso de Phidias.

Im Anhang (auf "lesen" klicken), finden Sie die Zugangs- und Nutzungsordnung für die Kommunikations- und Verwaltungsplattform PHIDIAS auf Deutsch sowie auf Spanisch. Mit Ihrem Klick auf die Schaltfläche „Annehmen“ bestätigen Sie Ihr Einverständnis mit der Zugangs- und Nutzungsordnung. En el archivo adjunto (por favor, haga click en leer), encontrará el reglamento de acceso y uso de la plataforma de comunicación y gestión escolar PHIDIAS en alemán y español. Marcando la casilla "Aceptar" confirma que ha leído y está de acuerdo con el reglamento de acceso y uso de PHIDIAS. **lesen**

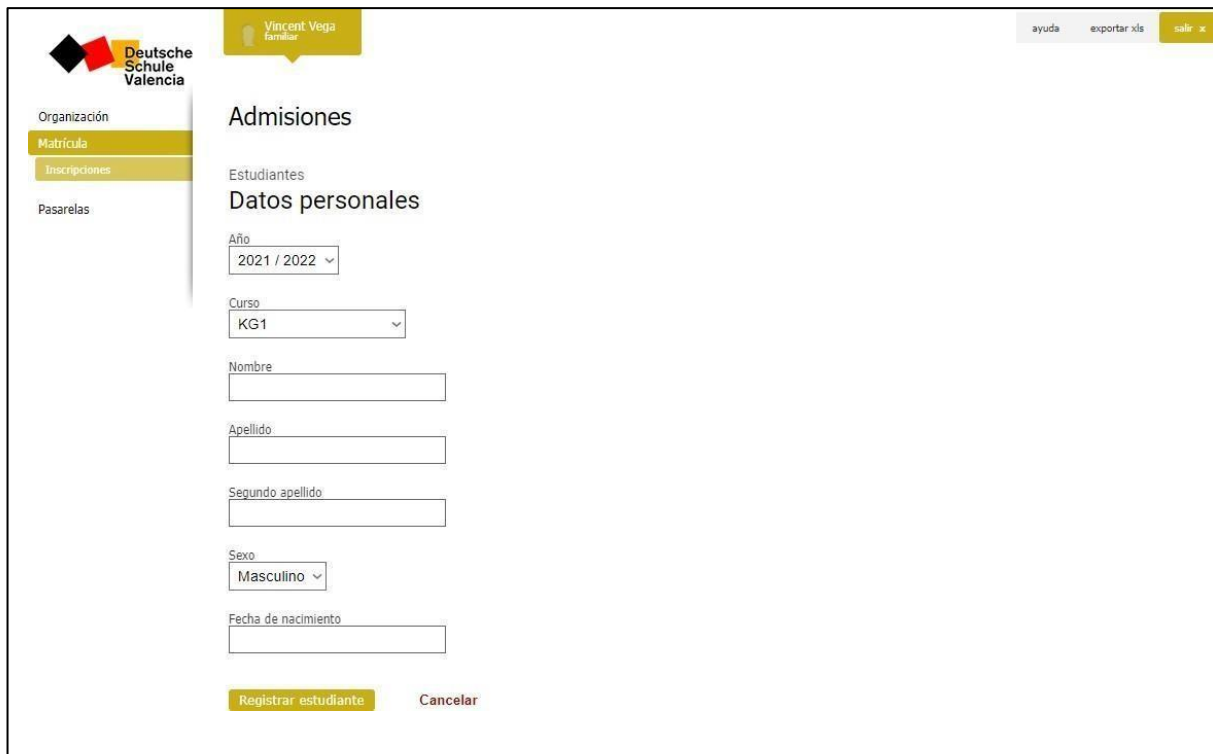
Annehmen

Bitte lesen Sie die Richtlinien, um fortzufahren

0 / 1 read policies

ANMELDUNG IHRES KINDES

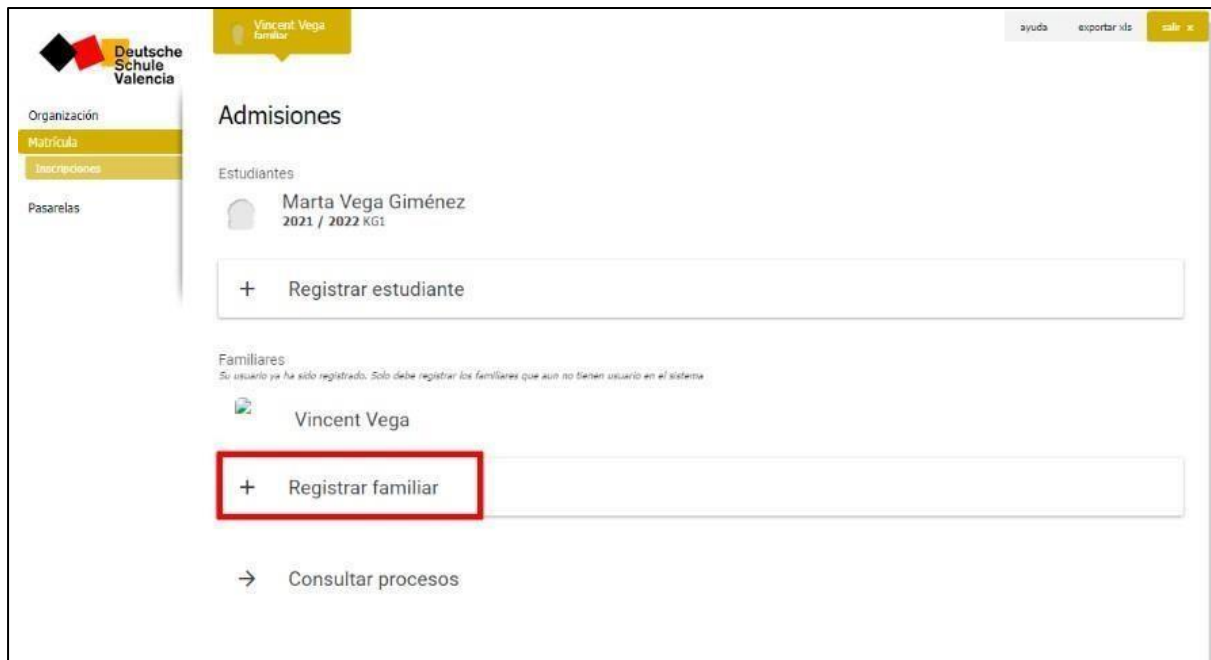
Die Schaltfläche "Mein Konto bestätigen" leitet Sie zum Bereich "Anmeldung" auf unserer Plattform weiter. Zunächst müssen Sie Ihr Kind anmelden, indem Sie auf "Schüler anmelden" klicken, das Formular ausfüllen und auf "Schüler anmelden" klicken. Das Feld Jahr muss mit **2024/2025** und der Kurs mit **KG1** ausgewählt werden.



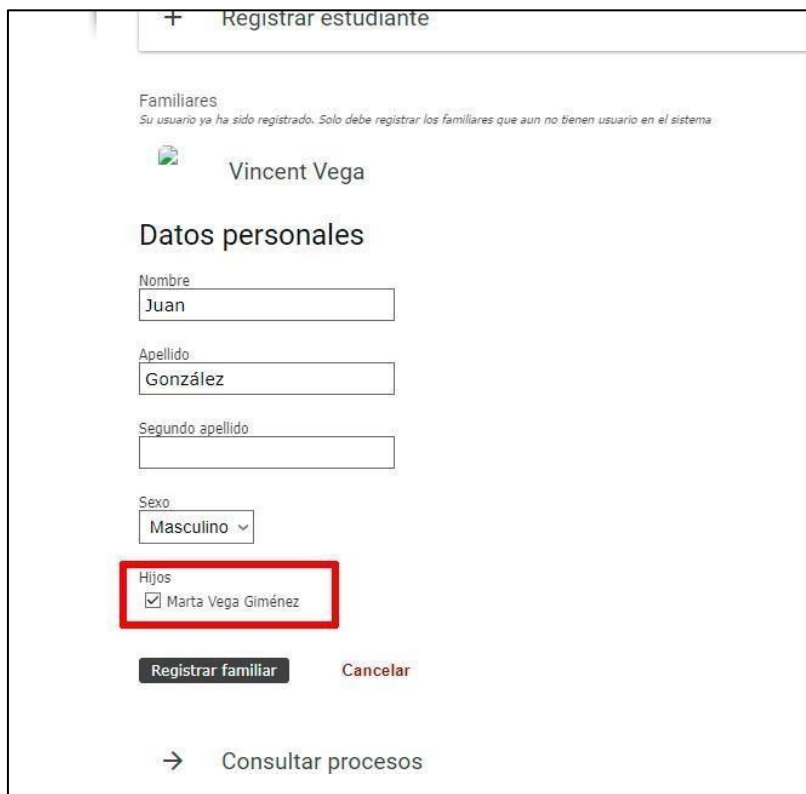
The screenshot shows the 'Admisiones' (Admissions) section of the Phidias platform. The user is logged in as 'Vincent Vega familiar'. The left sidebar contains navigation options: 'Organización', 'Matrícula', 'Inscripciones', and 'Pasarelas'. The main content area is titled 'Admisiones' and 'Estudiantes'. Under 'Datos personales' (Personal Data), there are several input fields: 'Año' (Year) set to '2021 / 2022', 'Curso' (Course) set to 'KG1', 'Nombre' (Name), 'Apellido' (Surname), 'Segundo apellido' (Second Surname), 'Sexo' (Gender) set to 'Masculino', and 'Fecha de nacimiento' (Date of Birth). At the bottom, there are two buttons: 'Registrar estudiante' (Register student) and 'Cancelar' (Cancel).

REGISTRIERUNG EINES ANDEREN FAMILIENMITGLIEDS

Sobald Sie Ihr Kind angemeldet haben, müssen Sie das weitere Elternteil (Vater oder Mutter) anmelden, indem Sie auf Familienmitglied anmelden klicken. Wenn Sie alleinerziehend sind, brauchen Sie kein weiteres Elternteil anzumelden und klicken auf "Prozesse abfragen".



Es ist wichtig, dass Sie bei der Anmeldung eines Familienmitglieds das Kästchen ankreuzen, in dem sich Ihr Kind befindet, bevor Sie auf "Prozesse abfragen" klicken.



Wenn Sie auf "Prozesse abfragen" klicken, werden Sie zum Abschnitt "Prozesse" unserer Plattform weitergeleitet, wo Sie mit Ihrer Anmeldung fortfahren können, indem Sie auf die Schaltfläche "Start" klicken. oder im linken Menü **Organisation>Online-Formulare**.



Deutsche Schule Valencia

Vincent Vega familiar Marta Vega Giménez estudiante

ayuda exportar.xls salir x

Perfil
Comunicación
Comunidad
Calendario
Seguimientos
Procesos
Archivos globales

Matrícula
Tesorería
Pasarelas

Año: Todos los años v

Total: 1 procesos

Procesos abiertos

Proceso	Descripción	Plazo
ANTRAG AUF VORANMELDUNG DSV/ SOLICITUD DE INSCRIPCIÓN CAV (EDUCACIÓN INFANTIL) 2022/23 (2021 / 2022) Vega Giménez, Marta	Bitte füllen Sie das Formular, wenn möglich auf Deutsch, aus. / Por favor, cumplimenten este formulario si fuera posible, en alemán	Febrero 01 2022

Iniciar

Procesos terminados

Total: 0 procesos

Sobald Sie den Einschreibevorgang begonnen haben, müssen Sie alle 7 Schritte des Vorgangs ausführen, bei denen Sie aufgefordert werden, Ihre Angaben und die Angaben Ihres Kindes zu vervollständigen sowie weitere Informationen und Unterlagen hochzuladen.

HINWEIS: Im ersten Schritt müssen Sie die Daten Ihres Kindes eingeben. Wenn Ihr Kind keinen Personalausweis hat, wählen Sie bitte die Option (PP) im Dropdown-Menü.



Deutsche Schule Valencia

Vincent Vega familiar Marta Vega Giménez estudiante

ayuda exportar.xls salir x

procesos →

ANTRAG AUF VORANMELDUNG DSV/ SOLICITUD DE INSCRIPCIÓN CAV (EDUCACIÓN INFANTIL) 2022/23

Responsable: Vega, Vincent

Estudiante: Vega Giménez, Marta (KG1)

Paso 1 de 7: Datos Schüler_in/Datos Alumno/a

Bitte geben Sie hier die Daten Ihres Kindes an. / Por favor, complete los datos de su hijo/a

Editación de información personal (estudiante)

Persona: **Marta Vega Giménez**

Documento: PP | 7894567894654897

Fecha de nacimiento: octubre | 10 | 2019 | Desconocido

Lugar de nacimiento: España

Departamento: ALAVA

Ciudad: Alegria-Dulantzi

Dirección: [Modificar]

Ciudad: dwed

Barrio: dwe

Teléfono: dwe

Celular:

WICHTIGE INFORMATION

Die Daten des Vorganges werden gespeichert, wenn Sie die jeweiligen Schritte abschließen. Sie können die Registrierung in den folgenden Tagen fortsetzen.

Die Adresse, um erneut auf unsere Plattform zuzugreifen und die Registrierung fortzusetzen, lautet:

<https://dsvalencia.phidias.es>. Denken Sie daran, dass Ihr Benutzername Ihre E-Mail-Adresse ist.

Um den Prozess fortzusetzen, klicken Sie auf die Schaltfläche oder wählen Sie **Organisation > Online-Formulare** aus dem Menü auf der linken Seite.

